



ITA 11/2023



CARATTERISTICHE TECNICHE

Dimensioni	125x180x35mm
Modalità di funzionamento	Connessione dati cellulare e/o sms e vocale con VoLTE
Alimentazione	Da 10 a 30 V
Assorbimento di corrente @ 30V	40mA in stand-by, 300mA Max
Protocolli digitali	SIA-IP DC09 - Contact ID
Moduli opzionali	Secondo vettore Wi-Fi/Bluetooth oppure LAN per connessione dati di back up
Linee di ingresso	5 bilanciate NA o NC a massa oppure solo NA NC a massa 2 linee NA NC sul modulo opzionale Wi-Fi: uno con chiusura a massa e uno a +
Linee di uscita	N. 6 NA o NC impulsivo o bistabile (N. 3 opto-isolate + N. 3 O.C. a negativo)
Modulo telefonico	Multi-band GSM/WCDMA/LTE, 2G/3G/4G
Formato scheda telefonica	Micro-SIM
Codici di accesso	2 codici a 6 cifre: installatore e utente <ul style="list-style-type: none">• da App Bluetooth WOLF LUNAR FIRE (iOS/Android);• da PC con interfaccia W-USB-10 e SW PC Lunar Fire;• con SMS per alcune funzioni speciali.
Programmazione e gestione	
Operatori supportati	Tim, Vodafone, Wind3, Iliad, e altri operatori e APN internazionali.
N. telefonici memorizzabili	Fino a 30 numeri con prefisso internazionale per vocale e/o sms
Connessione dati	Con antenna cellulare oppure in back up dal modulo Wi-fi o Lan con: indirizzo IP statico per SIA-IP e numero telefonico dedicato per contact ID
Memoria eventi	256 eventi consultabili da PC o App Bluetooth



21010 ARSAGO SEPRIO (VA) Via Tornago, 36
Tel. 0331 767 355 - Fax 0331 290 281
www.wolfsafety.it - info@wolfsafety.it

Seguici o contattaci su:



Wolf Safety è un marchio registrato di ELP S.r.l.

ELP è un'azienda certificata secondo gli standard ISO 9001:2015
I prodotti Wolf Safety sono progettati e costruiti in Italia rispettando
i principali standard qualitativi Europei



LUNAR FIRE

COMBINATORE TELEFONICO CERTIFICATO EN54-21 PER SISTEMI ANTINCENDIO.



PRODOTTO
ITALIANO

LUNAR FIRE: IL COMBINATORE VERSATILE.

Lunar Fire è la proposta sicura e potente per la trasmissione allarmi e segnalazione di guasto nei sistemi antincendio per edifici



5/7
6

5 ingressi espandibili a 7 e **6 uscite** per la massima prestazione.



256 eventi visualizzabili mediante App su smartphone o PC.



Pannello semplice e ordinato per la visualizzazione chiara delle condizioni di lavoro: campo, connessione, guasto, allarme.



Sistema di qualità garantita dalla certificazione UNI EN ISO 9001:2015 rilasciata a Wolf Safety.



Fino a **30 numeri telefonici memorizzabili** per sms e/o vocale con **VoLTE**.



Connessione dati cellulare con protocolli Contact ID in toni e SIA- IP DC09 in singolo e doppio percorso

CARATTERISTICHE E FUNZIONALITÀ.


ANTENNA CELLULARE INTEGRATA

MODULI OPZIONALI

Wi-fi/Bluetooth oppure LAN per l'uso in doppio percorso



6 USCITE di cui 3 per le conferme verso la centrale



Fino a **5 INGRESSI** NA o NC bilanciati espandibili a **+ 2** NA o NC

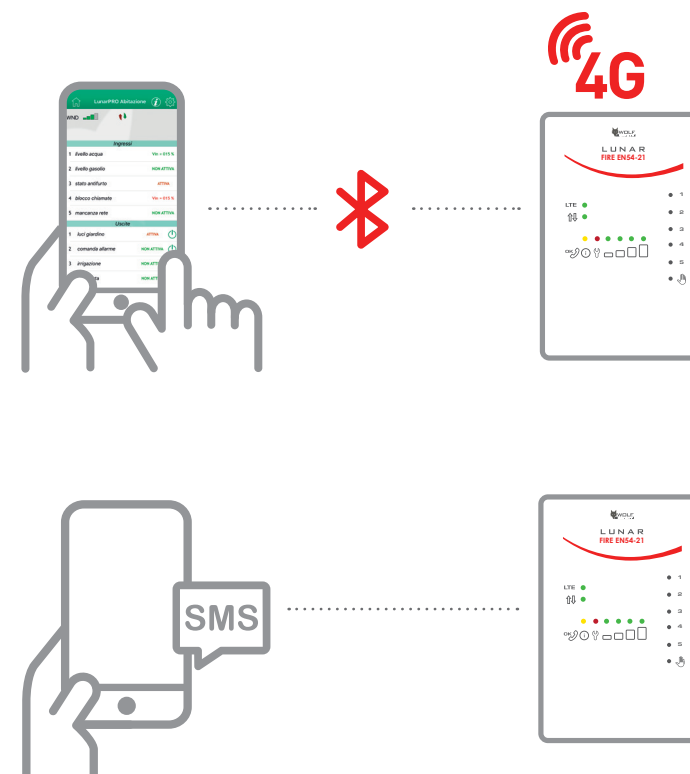
FINO A 30 NUMERI IN RUBRICA



+ ALTRI OPERATORI E APN INTERNAZIONALI

PROGRAMMARE E GESTIRE OPERANDO CON APP E SOFTWARE PROFESSIONALI.

Accessibilità e programmazione.



APP WOLF LUNAR FIRE

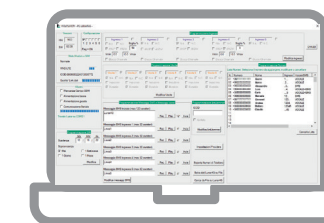
Questa App consente di controllare Lunar Fire direttamente da smartphone o tablet. Perchè questo avvenga serve inserire il modulo Wi-Fi che dispone anche di connessione Bluetooth.

SMS: COMANDI DI ABILITAZIONE

Qualsiasi tipo di accesso alle funzioni di Lunar Fire, con eccezione della prima messa in funzione, sono abilitate da semplici messaggi sms che contengono il codice di accesso utente o installatore. Questa modalità, di accesso a livello 2, apre le ulteriori modalità, anche di livello 3, come la programmazione o la lettura degli eventi da App. Tutto senza necessità di accedere all'interno del combinatore.

PC LUNAR FIRE

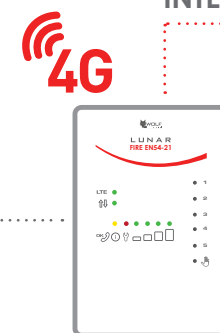
È un software che lavora in **connessione locale** e consente di effettuare tutte le programmazioni di Lunar Fire e di procedere a backup per la replica della programmazione su un altro dispositivo. Il software è scaricabile dal sito www.wolfsafety.it.



Protocolli digitali.



ANTENNA CELLULARE INTEGRATA



MODULI OPZIONALI WI-FI O LAN

Lunar Fire è estremamente versatile: per le connessioni digitali consente l'uso in **singolo percorso**, ovvero con la sola via cellulare, anche contemporaneamente alle chiamate vocali. Ma funziona anche in **modalità doppio percorso**, ovvero con un **secondo vettore di back up**, con l'aggiunta dei moduli opzionali Wi-Fi o Lan inseribili direttamente dallo stesso installatore qualora ne valuti l'opportunità.

Il modulo Wi-Fi è anche Bluetooth e consente gestione e programmazione da APP.